

## Система обогрева пола в доме-прицепе:

Представляет собой напольную нагревательную пленку, которая очень проста в установке.

- Нагревательная пленка выпускается готовой к применению
- Толщина всего лишь 0,3 мм
- Укладывается непосредственно на пол трейлера
- Ковровое покрытие укладывается поверх нагревательной пленки
- Долгий срок службы
- 10 лет гарантии



Для дополнительной информации связывайтесь с нашим офисом или посетите нашу страничку в интернете:

### Dansk Varmekabel A/S

Lundagervej 102  
DK-8722 Hedensted  
Danmark  
Тел: +45 7675 8030  
Факс: +45 7675 8032  
[www.handyheat.net](http://www.handyheat.net)  
[info@handyheat.net](mailto:info@handyheat.net)



# HANDYHEAT®

DANSK VARMEKABEL A/S

## Нагревательная пленка для дома-прицепа



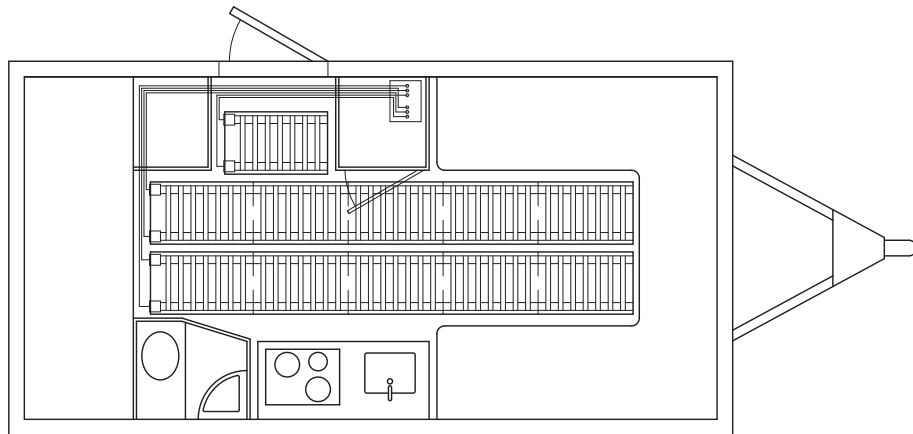
## Установите система обогрева пола и наслаждайтесь теплым полом!

Система теплого пола становится все популярней, так как холодные полы в зимние месяцы - это большой дискомфорт! С системой обогрева пола вам всегда гарантирован теплый пол и наилучший комфорт.

Обогрев пола в доме-прицепе представляет собой нагревательную пленку, толщиной всего лишь 0,3мм, содержащую полоски из токопроводящего резистивного гомогенизированного графита, плотно запечатанные в полиэтиленовые пленки.

Обогрев устанавливается непосредственно на поверхность пола, что обеспечивает эффект быстрого нагревания.

Номер	Вид
5707524963501	CV400-1 метр 0,4м <sup>2</sup> , 32 Вт
5707524963518	CV400-2 метра 0,8м <sup>2</sup> , 64 Вт
5707524963525	CV400-3 метра 1,2м <sup>2</sup> , 96 Вт
5707524963253	CV400-4 метра 1,6м <sup>2</sup> , 128 Вт
570752496310	PV-Kit, 2х6м и составляющие
570752400005	Клейкая лента 25 мм x 80 м
570752400064	Трансформат. СТ-300, 42Вольт/300 ВА

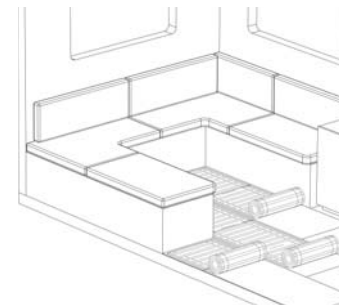


## Выбор и установка нагревательной пленки

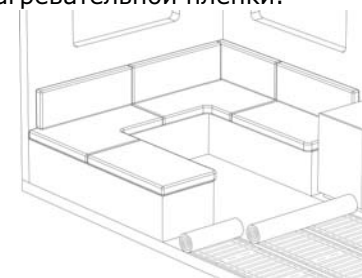
Нагревательная пленка выпускается 4 видов длины, 1-2-3-4 метра, все шириной 400 мм и мощностью 80 Вт на м<sup>2</sup>. Также можно подобрать необходимую длину при помощи обрезания пленки.

### Простой путь к теплему полу:

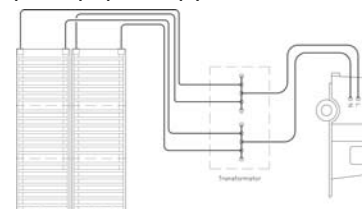
Разложите нагревательную пленку на существующий пол. Закрепите пленку с помощью двусторонней клеящейся ленты.




Уложите ковровое покрытие поверх нагревательной пленки.



Соединительные провода направляются к трансформатору СТ-300.



Длина 400 мм



Присоединить трансформатор к напряжению 230 Вольт.